



株式会社 田中工業

〒350-0321 埼玉県比企郡鳩山町大字赤沼447番地
TEL:049-296-2191 FAX:049-296-4545

梅雨時の 雨漏り対策! スレート・折板屋根の 雨漏り箇所を 瞬間補修!

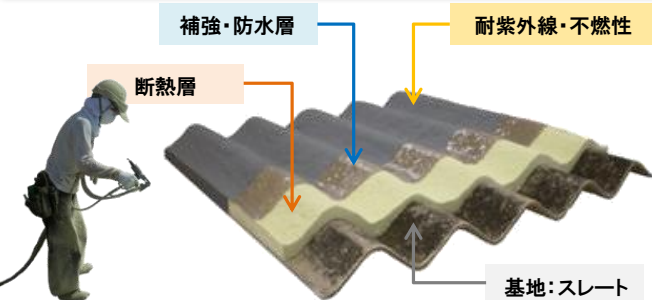
～既存の屋根を活用して、一度の工法で
「防水だけでなく、補強・断熱も実現」する“蘇生工法”～

既存のスレート・折板屋根にこんな困りごとありませんか？

- ☑ 雨漏りが複数箇所発生しているけど・・・、場所が特定できない・・・時間がかかる・・・
- ☑ 毎年、コーキングで雨漏り対策しているが、手間がかかる・・・
- ☑ アスベストが含有しているため、産廃コストが高く葺き替えできない・・・
- ☑ カバー工法では、屋根の加重問題あったり、コストが高い・・・
- ☑ 夏場、屋根から侵入してくる熱で工場内が暑い・・・



田中工業が行う“蘇生工法”なら上記を全て解決します!



スレート屋根や折板屋根の素地に対し、「ポリウレタン断熱層」「ポリウレタン補強防水層」、「耐紫外線・不燃性トップコート層」の3層を順次吹き付ける。これにより、一度に「防水・補強・断熱」が可能になる。また、瞬間硬化型フォームを使用しており、大面積への施工、工期短縮が可能となり大幅なコストダウンを実現する。その他、防音・結露防止等の効果も得られる。




“蘇生工法”で古くなった既存の スレート・折板屋根を**防水・補強・断熱**！



※“蘇生工法”なら「漏水10年保証」もついていて、安心安全です！

“蘇生工法”で防水を実現した事例紹介！（過去、200件施工済み）


＜某NPO法人管理施設の施工事例＞
既存のスレート屋根に対して“蘇生工法”を実施して防水・補強・延命化！




＜某施設の施工事例＞
既存の瓦棒屋根に対して“蘇生工法”を実施して防水・断熱！



＜某工場の施工事例＞
既存の外壁スレートと屋上に対して“蘇生工法”を実施して防水・補強！

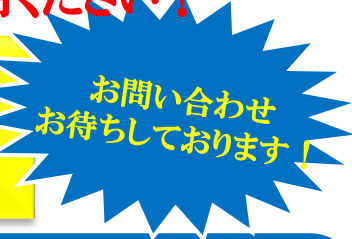


＜某工場の施工事例＞
陸屋根(屋上)に対して“蘇生工法”を実施して防水・補強！



これからの梅雨の対策にぜひ、瞬間補修の技術をご活用ください！

今なら・・・ “蘇生工法”の技術を活用した
「雨漏り対策事例レポート」“無料プレゼント”！



◆◆◆ お客様お問い合わせ記入欄 ◆◆◆

今回の記事内容に関して、ご質問・ご不明な点などございましたら下記ご記入の上、FAXして頂くか、電話にてお問い合わせ下さい。

蘇生工法を活用した雨漏り対策事例レポートを希望する

蘇生工法の技術の詳細を知りたい

〒350-0321 埼玉県比企郡鳩山町大字赤沼447番地 TEL:049-296-2191 FAX:049-296-4545
田中工業のHPはコチラから⇒ <http://www.tanaka-kougyo.com/> 担当:環境開発部 田中

お名前 _____
貴社名 _____
ご住所 〒 _____
電話番号 _____